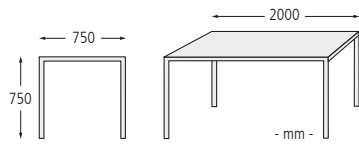


Sitzbank und Tisch SAN REMO mit Holzbelattung



Auch als Seniorenbank mit erhöhter Sitzebene lieferbar!

Bank-Tisch-Kombination SAN REMO, mit Fichteholzbelattung, bestehend aus einem Tisch und Sitzbank mit und ohne Rückenlehne



Tisch SAN REMO

Holzart		Fichte	Esche
Gewicht	kg	42	
Befestigungsart		zum Aufdübeln	
	Nr.	108 074 DO	108 075 DO
	€		

Konstruktion: Sitzbank mit Armlehnen bzw. Tisch mit massiven Aluminiumgussgestellen, Sitzfläche, Rückenlehne und Tischfläche mit Holzbelattung. Wahlweise mit erhöhter Sitzebene erhältlich.

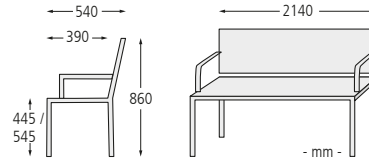
Oberfläche / Farbe: Aluminiumgussgestelle silberfarbig (hammerschlag) beschichtet.

Holz: Fichte bzw. Esche gehobelt und geschliffen, wetterfest lasiert.

Befestigungsart: Zum Aufdübeln, Befestigungsmaterial siehe Zubehör.

Anlieferung: Tisch fertig montiert und Sitzbank zerlegt bzw. vormontiert auf Palette.

Besonderheit: Auch als Reihenbank aufstellbar (auf Anfrage).



Sitzbank SAN REMO

Ausführung	ohne Rückenlehne und mit Armlehnen		mit Rückenlehne und Armlehnen	
	Sitzbreite	2000		
Holzart	Fichte	Esche	Fichte	Esche
Gewicht	42		50	
Befestigungsart	zum Aufdübeln			
Modell	Standard			
	Nr.	108 050 DO	108 051 DO	108 052 DO
	€			
Gewicht	45		55	
Modell	Seniorenbank			
	Nr.	108 080 DO	108 081 DO	108 082 DO
	€			

Zubehör für Befestigung auf Beton

Fixanker M 10 / 30 / 115 Stahl, galvanisch verzinkt	Nr. € / Stück	245 001 DO
---	---------------	------------

Sie benötigen 4 Stück pro Sitzbank / Tisch.




EXKLUSIV bei ZIEGLER

Sitzbank VALENTINO mit Holzbelattung



Sitzbank VALENTINO mit Armlehnen, mit Sapeliholzbelattung



Sitzbank VALENTINO mit Fichteholzbelattung

Konstruktion: Sitzbank mit Gusseisengestellen, wahlweise mit Armlehnen. Sitzfläche und Rückenlehne mit Holzbelattung.

Oberfläche / Farbe: Bankgestelle in RAL 9005 tiefschwarz lackiert.

Holz: Sapeli geölt bzw. Fichte behandelt.

Befestigungsart: Zum Aufdübeln, Befestigungsmaterial im Lieferumfang enthalten.

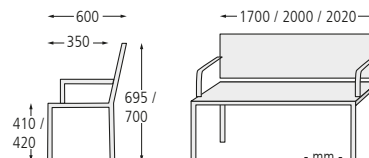
Anlieferung: Zerlegt auf Palette.



FSC®-zertifizierte Holzauflage auf Anfrage

Das Zeichen für verantwortungsvolle Waldwirtschaft

FSC® C125798



Sitzbank VALENTINO

Ausführung	mit Rückenlehne		mit Rückenlehne und Armlehnen		mit Rückenlehne	
	Sapeli				Fichte	
B x T x H	mm	1700 x 600 x 695	2020 x 600 x 695	1700 x 600 x 695	2020 x 600 x 695	1700 x 600 x 700
Sitz- B x T x H	mm	1700 x 350 x 420	2020 x 350 x 420	1600 x 350 x 420	1920 x 350 x 420	1600 x 350 x 410
Gewicht	kg	58	70	58	72	55
Befestigungsart		zum Aufdübeln				
	Nr.	490 000 DO	490 004 DO	490 204 DO	490 003 DO	490 699 DO
	€					490 698 DO





Sitzbank ROMA
373 266 DO

Bank-Tisch-Kombination ROMA bestehend aus einem Tisch, Sitzbank mit und ohne Rückenlehne, mit Fichte/holzbelattung

Sitzbank und Tisch ROMA mit Holzbelattung

Konstruktion: Sitzbank bzw. Tisch mit massiven Eisengussgestellen. Sitzfläche, Rückenlehne bzw. Tischfläche mit Holzbelattung.

Oberfläche / Farbe: Eisengussgestelle pulverbeschichtet in RAL 6012 schwarzgrün.

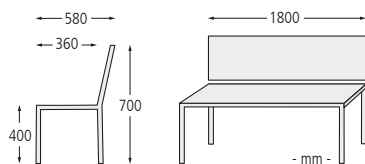
Holz: Fichte bzw. Lärche gehobelt und geschliffen, wetterfest lasiert.

Befestigungsart: Zum Aufdübeln, Befestigungsmaterial im Lieferumfang enthalten.

Anlieferung: Zerlegt im Karton.

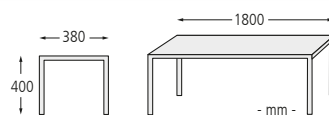


► Sitzbank ROMA mit Rückenlehne, mit Fichte/holzbelattung



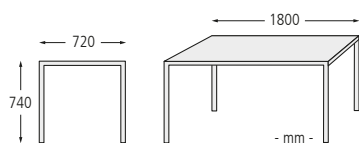
Sitzbank ROMA

Ausführung	mm	mit Rückenlehne	
Sitzbreite	mm	1800	
Holzart		Fichte	Lärche
Gewicht	kg	43	
Befestigungsart		zum Aufdübeln	
Nr.		373 266 DO	373 265 DO
€			



Sitzbank ROMA

Ausführung	mm	ohne Rückenlehne	
Sitzbreite	mm	1800	
Holzart		Fichte	Lärche
Gewicht	kg	30	
Befestigungsart		zum Aufdübeln	
Nr.		373 270 DO	373 271 DO
€			



Tisch ROMA

Holzart	kg	Fichte	Lärche
Gewicht		50	
Befestigungsart		zum Aufdübeln	
Nr.		373 268 DO	373 269 DO
€			



Weitere Sitzbänke mit Holzbelattung finden Sie online unter: www.ziegler-metall.at



Sitzbank GEROLSTEIN



Sitzbank LARA