



Wartehalle GEOMERE, Dachbreite x Dachtiefe 4180 mm x 1700 mm, mit Rück- und Seitenwänden, Sitzbank mittig, Stahlkonstruktion in RAL 7016 anthrazitgrau

Wartehalle GEOMERE

Konstruktion: Geschweißte Stahlrahmenkonstruktion aus Quadratrohrpfosten und freitragender Dachkragarme. Die Verbindung mit dem Querträger erfolgt mittels Edelstahlverschraubung. Lieferung inklusive Sitzbank mit Holzbelattung (Robinie). Optional mit beleuchteter doppelseitiger Werbevitrine CITY-LIGHT erhältlich.

Oberfläche / Farbe: Alle Stahlteile spritzverzinkt und pulverbeschichtet in mmcité-Standardfarben. Stahlkonstruktion der Bank in Farbe wie Wartehalle.

Dach: Pultdach mit Dacheindeckung aus Verbundsicherheitsglas (VSG), standardmäßig Klarglas mit Siebdruckstreifen.

Rück- / Seitenwände: Einscheibensicherheitsglas (ESG), standardmäßig Klarglas mit Siebdruckdekor.



1

EXKLUSIV bei 

Entwässerung: Frei abtropfend über die hintere Dachkante.

Schneelast: sk (auf dem Boden) 1,50 kN / m²

Windlast: Zone 2

Befestigung: Stützen mit Fußplatten zum Aufdübeln bei -200 mm auf bauseitige Fundamente.

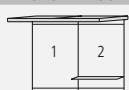

Lieferung: Zerlegt auf Palette, inklusive Bodenbefestigungsmaterial aus Edelstahl.

Option: Weitere RAL-Farben auf Anfrage.

Design: David Karásek, Radek Hegmon



Wartehalle GEOMERE, Rückwand ESG ohne Seitenwände

Dachbreite x Dachtiefe	mm	2820 x 1700	4180 x 1700	5540 x 1700
				
Oberfläche Stahlteile		spritzverzinkt und pulverbeschichtet		
Nr.		177 149 HI	177 150 HI	177 151 HI

4545





▲ Preisbeispiel:

Wartehalle GEOMERE

Dachbreite x Dachtiefe 4180 mm x 1700 mm, Stahlkonstruktion spritzverzinkt und pulverbeschichtet inkl. Rückwand ESG, Klarglas mit Siebdruckdekor und Sitzbank, Dacheindeckung VSG, Klarglas mit Siebdruckstreifen

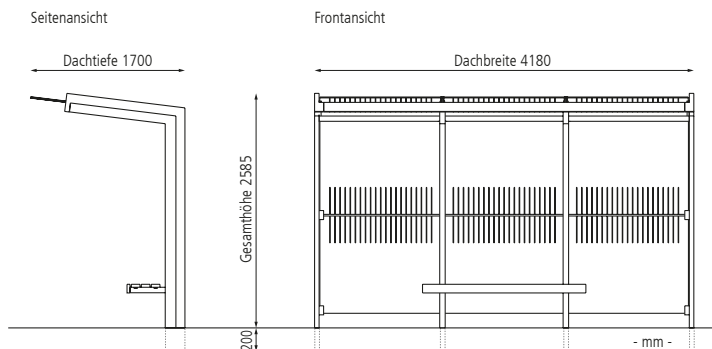
Wartehalle GEOMERE

Preis zuzüglich Fracht & Montage.

Nr. 177 150 HI € 5.254,00

Bitte fragen Sie an – gerne erstellen wir Ihnen kostenfrei ein individuelles Angebot für Ihr Bauvorhaben: Tel 0800 100 49 01

Weitere Bilder, Informationen und Ausschreibungstexte: www.ziegler-metall.de/geomere



Wartehalle GEOMERE, Rückwand und Seitenwände ESG

Dachbreite x Dachtiefe mm	3010 x 1700	4370 x 1700	5730 x 1700
Oberfläche Stahlteile		spritzverzinkt und pulverbeschichtet	
Nr.	177 152 HI	177 153 HI	177 154 HI

Wartehalle GEOMERE, Rückwand und 1 Seitenwand ESG, 1 Seitenwand mit Werbevitrine CITY-LIGHT

Dachbreite x Dachtiefe mm	3010 x 1700	4370 x 1700	5730 x 1700
Oberfläche Stahlteile		spritzverzinkt und pulverbeschichtet	
Nr.	177 155 HI	177 156 HI	177 157 HI