



Anlehnbügel TAMORES, Breite 850 mm, in RAL 7016 anthrazitgrau

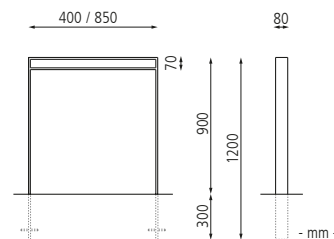
Anlehnbügel TAMORES

Konstruktion: Anlehnbügel aus Flachstahl, 80 x 12 mm, mit Querstrebe im oberen Bereich.

Oberfläche / Farbe: Alle Stahlteile feuerverzinkt und pulverbeschichtet in Standardfarben gemäß Tabelle.

Befestigungsart: Zum Einbetonieren (empfohlene Einbautiefe 300 mm).







 Die komplette Kollektion TAMORES finden Sie online unter: www.ziegler-metall.de/kollektionen

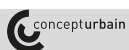


Anlehnbügel TAMORES

Befestigungsart	zum Einbetonieren	
Breite	mm 400	850
Höhe	mm 900	
Gewicht	kg 24	32
Oberfläche	feuerverzinkt und pulverbeschichtet	
	Nr. 264 292 HI	264 293 HI
	€ 242,50	283,70

Standardfarben - bitte bei Bestellung Farbe angeben!

-  RAL 3005 weinrot
-  RAL 5010 enzianblau
-  RAL 6005 moosgrün
-  RAL 7016 anthrazitgrau
-  RAL 7021 schwarzgrau
-  DB 703 eisenglimmer



EXKLUSIV bei **ZIEGLER**



Anlehnbügel IMAWA in RAL 7016 anthrazitgrau

Anlehnbügel IMAWA

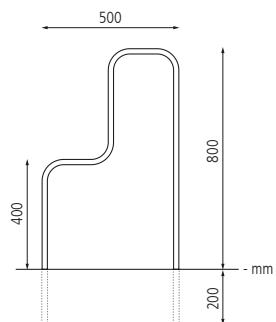
Konstruktion: Anlehnbügel aus Aluminium (40 x 22 mm).

Oberfläche / Farbe: Aluminium pulverbeschichtet in RAL-Farbe nach Wahl.

Befestigungsart: Zum Einbetonieren (empfohlene Einbautiefe 200 mm).

Design: URBANICA

 Anlehnbügel BWA bausystem® finden Sie online: www.ziegler-metall.de



Anlehnbügel IMAWA

Befestigungsart	zum Einbetonieren	
Gewicht	kg 4	
Oberfläche	pulverbeschichtet	
	Nr. 152 012 HI	
	€ 214,90	



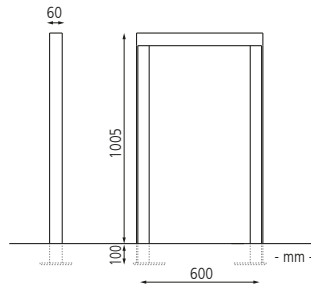
Anlehnbügel LOTLIMIT

Konstruktion: Anlehnbügel aus Winkelstahl, 60 x 60 x 6 mm.

Oberfläche / Farbe: Alle Stahlteile spritzverzinkt und pulverbeschichtet in mmcité-Standardfarben.

Befestigungsart: Mit Fußplatten zum Aufdübeln bei -100 mm. Befestigungsmaterial, siehe Zubehör.

Design: David Karásek, Radek Hegmon



Anlehnbügel LOTLIMIT

Befestigungsart		zum Aufdübeln	
Gewicht	kg	19	
Oberfläche		spritzverzinkt und pulverbeschichtet	
	Nr.	117 671 HI	
	€	207,90	

Zubehör für Befestigung auf Beton

Gewindestangen (4 Stück)	Nr.	117 859 HI	€ / Set	20,40
M 12 x 200 Stahl, galvanisch verzinkt				

Pro Anlehnbügel wird 1 Set Gewindestangen benötigt.



EXKLUSIV bei ZIEGLER®



Anlehnbügel LOTLIMIT in DB 703 eisenglimmer



Die komplette Kollektion VALET / LOT / LOTLIMIT finden Sie online unter: www.ziegler-metall.de/kollektionen

Anlehnbügel EDGETYRE

Konstruktion: Anlehnbügel aus Rechteckrohr, 40 x 20 mm. Das obere waagrecht bzw. schräg angebrachte Element ist mit einem integrierten, widerstandsfähigen Gummistreifen ausgerüstet, der den Lack des Fahrrades schützen soll.

Oberfläche / Farbe: Alle Stahlteile spritzverzinkt und pulverbeschichtet in mmcité-Standardfarben.

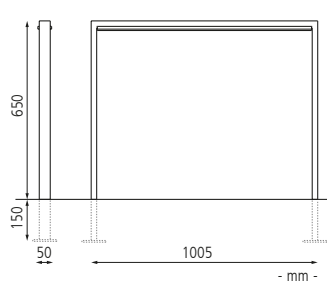
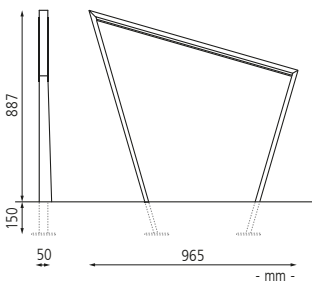
Befestigungsart: Mit Fußplatte zum Aufdübeln bei -150 mm. Befestigungsmaterial, siehe Zubehör.

Design: David Karásek, Radek Hegmon



Abb. Artikel-Nr. 117 676 HI

Abb. Artikel-Nr. 117 675 HI



Anlehnbügel EDGETYRE

Befestigungsart		zum Aufdübeln	
Breite	mm	965	1005
Gewicht	kg	9	8
Oberfläche		spritzverzinkt und pulverbeschichtet	
	Nr.	117 676 HI	117 675 HI
	€	198,60	198,60

Zubehör für Befestigung auf Beton

Gewindestangen (4 Stück)	Nr.	117 859 HI	€ / Set	20,40
M 12 x 200 Stahl, galvanisch verzinkt				

Pro Anlehnbügel wird 1 Set Gewindestangen benötigt.



EXKLUSIV bei ZIEGLER®



Weitere Ausführungen finden Sie online unter: www.ziegler-metall.de/edgetyre



Anlehnbügel EDGETYRE, Breite 965 mm, in RAL 9006 weißaluminium



Die komplette Kollektion EDGE / EDGETYRE finden Sie online unter: www.ziegler-metall.de/kollektionen