



Rollatorgarage STYLEOUT® LINIS STORE, Stahlkonstruktion in RAL 7016 anthrazitgrau, Wandelemente in RAL 7035 lichtgrau, Tür lamellen in RAL 9001 cremeweiß

## Buggybox / Rollatorgarage STYLEOUT® LINIS STORE

**NEU**

OXDUKIN®

**Konstruktion:** Buggybox / Rollatorgarage mit Pflanzdach. Rahmen aus Quadratstahlrohr (60 x 60 mm), Rück- und Seitenwandelemente (standardmäßig aus Vollblech), Lamellen-Türen sowie Pflanzdach aus Aluminium. Abstreifbürsten an der Schiebetür aufhängung zum Schmutz- und Staubschutz.

**Oberfläche:** Alle Stahlteile sind mit einer KTL-Beschichtung (kathodische Tauchlackierung) und pulverbeschichtet gemäß Tabelle. Alle Aluminiumteile sind pulverbeschichtet gemäß Tabelle.

**Befestigungsart:** Zum freien Aufstellen bzw. zum Aufdübeln.

**Schließung:** Die Türen werden über einen geräuscharmen Schiebemechanismus (standardmäßig ohne Schloss) geöffnet.

**Entwässerung:** Innenliegend über die 4 Außenstützen, Austritt oberirdisch.

**Anlieferung:** Fertig montiert (Entladen bauseits). Für die Entladung vor Ort wird ein Stapler benötigt.

**Option:** Zylinderschloss vorgerichtet oder mit Schließzylinder inkl. 2 Schlüsseln gegen Mehrpreis möglich.



### Buggybox / Rollatorgarage STYLEOUT® LINIS STORE

Ausführung		Buggybox	Rollatorgarage
Gesamt- H x B x T	mm		1290 x 2120 x 900
Lichte Tür- H x B	mm		1178 x 920
Gewicht	kg		160
	Nr.	186 062 DT	186 063 DT
	€	2.485,00	2.485,00

#### Mehrpreis

Zylinderschloss mit Schließzylinder rund gleichschließend	Nr. € / Stück	186 006 DT 39,00
Zylinderschloss vorgerichtet für Schließzylinder 10/30	Nr. € / Stück	186 032 DT 90,00

Bitte gleich mitbestellen, nicht nachrüstbar.

4791









Rollatorgarage STYLEOUT® LINIS STORE, für 2 Rollatoren geeignet, Stahlkonstruktion in RAL 7016 anthrazitgrau, Schiebetürelemente in Holzdekor Douglasie










Rollatorgarage STYLEOUT® LINIS STORE, Rückansicht, Stahlkonstruktion in RAL 7016 anthrazitgrau, auftragsbezogene Anpassung Rückwand mit Lamellen in RAL 9003 signalweiß






**Holzdekorfarben - bitte bei Bestellung Dekor angeben!**

- |   |   |
|---|---|
|  Kirschbaum dunkel |  Wenge           |
|  Pine              |  Kirschbaum hell |
|  Mahagoni          |  Douglasie       |

**Standardfarben matt - bitte bei Bestellung Farbe angeben!**

- |   |  |
|---|--|
|  RAL 6005 moosgrün   |  RAL 7011 eisengrau   |
|  RAL 7035 lichtgrau  |  RAL 7040 fenstergrau |
|  RAL 9001 cremeweiß  |  RAL 9002 grauweiß    |
|  RAL 9003 signalweiß |  |

**Standardfarben Feinstruktur - bitte bei Bestellung Farbe angeben! Weitere Farben auf Anfrage gegen Mehrpreis erhältlich.**

- |  |  |
|--|--|
|  RAL 7016 anthrazitgrau |  RAL 7035 lichtgrau     |
|  RAL 9006 weißaluminium |  RAL 9007 graualuminium |
|  DB 703 eisenglimmer    |  |