

mm
cite 1

Mauerauflage **FORMA** mit Holzbelattung



Mauerauflage **FORMA** - Anfangs- und Endteil, mit Jatobaholzbelattung, Stahlteile in RAL 9007 graualuminium

Konstruktion: Mauerauflage mit Unterkonstruktion aus feuerverzinktem und in RAL 9007 grau aluminium beschichtetem Stahl. Sitzfläche mit Holzbelattung.

Holz: Wahlweise Robinie unbehandelt, Jatoba bzw. FSC®-zertifiziertes Jatoba, geölt.

Befestigungsart: Zum Aufdübeln bei +/- 0 mm, Befestigungsmaterial siehe Zubehör.

Anlieferung: Fertig montiert.

Design: David Karásek, Radek Hegmon



Das Zeichen für verantwortungsvolle Waldbirtschaft
FSC® C126796



Mauerauflage **FORMA**

Holzart	Robinie	Jatoba	FSC® 100%-zertifiziertes Jatoba
Befestigungsart	zum Aufdübeln		
B x T x H mm	1500 x 440 x 80		
Gewicht kg	23		27
Nr.	117 926 DT	117 927 DT	122 540 DT
€	440,20	451,90	545,00
B x T x H mm	1800 x 440 x 80		
Gewicht kg	27		32
Nr.	117 929 DT	117 930 DT	122 541 DT
€	504,00	507,00	599,00

Zubehör für Befestigung auf Beton

Gewindestangen (4 Stück)	Nr.	117 858 DT
M 8 x 150 Stahl, galvanisch verzinkt	€/ Set	10,20

Sie benötigen 1 Set pro Mauerauflage.

Passende Sitzbänke **FORMA** finden Sie auf Seite 375.

Mauerauflage **LINUS** mit Drahtgitter



Mauerauflage **LINUS**, Sitzbank ohne Rückenlehne, in RAL 3005 weinrot

Mauerauflage **LINUS** mit Rückenlehne, Einzelsitz, in RAL 3005 weinrot

Konstruktion: Mauerauflage wahlweise als Einzelsitz bzw. Sitzbank aus Drahtgitter Raster 25 x 15 mm.



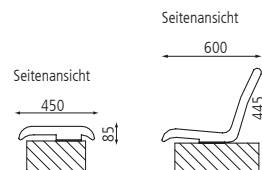
siehe ziegler-metall.at/farben



Oberfläche / Farbe: Alle Stahlteile verzinkt und pulverbeschichtet in RAL-Farbe nach Wahl.

Befestigungsart: Zum Aufdübeln bei +/- 0 mm, Befestigungsmaterial im Lieferumfang enthalten.

Anlieferung: Vormontiert, auf Palette.



Mauerauflage **LINUS**

Variante	Einzelsitz ohne Rückenlehne	Einzelsitz mit Rückenlehne	Sitzbank ohne Rückenlehne
Material Auflage	Drahtgitter		
Breite mm		442	1390
Tiefe mm	450	600	450
Gewicht kg	13	17	27
Befestigungsart	zum Aufdübeln		
Nr.	245 526 DT	245 528 DT	245 527 DT
€	194,80	272,90	295,70

Gabionenauflage **UDINE** aus Kunststoff



▲ Gabionenauflage **UDINE** mit 4 Banklatten

► auf Anfrage als Mauerauflage **UDINE** in verschiedenen Ausführungen

Konstruktion: Sitzbank aus braunem Recycling-Kunststoff (aus den Sammlungen des Dualen System Deutschland - Grüner Punkt). Sitzbankbohlen mit Armierung - gegen Durchbiegung gesichert. Mit Unterkonstruktion aus Aluminiumprofilen.

Befestigungsart: Zum Befestigen an Gabione mittels Flachprofil und selbstschneidenden Schrauben, Befestigungsmaterial nicht im Lieferumfang enthalten.

Anlieferung: Vormontiert, im Bausatz.



Gabionenauflage **UDINE**

Variante	mit 3 Banklatten	mit 4 Banklatten
Material Auflage	Kunststoff	
Breite mm	2000	
Tiefe mm	350	475
Gewicht kg	29	39
Befestigungsart	zum Befestigen auf Gabionen	
Nr.	800 027 DT	800 028 DT
€	193,80	255,50



Mauerauflage PORT mit und ohne Rückenlehne bzw. mit Armlehnen, mit Jatobaholzbelattung (Stahl in Sonderfarbe)

Mauerauflage PORT mit Rückenlehne, mit Robinienholzbelattung

Mauerauflage PORT mit Holzbelattung

Konstruktion: Mauerauflage bestehend aus einer Sitzfläche mit Holzbelattung, wahlweise mit Rückenlehne, Seitenteilen aus Aluminiumguss sowie einer Unterkonstruktion aus Stahl. Zur Nutzung als Reihenanlage in Modulbauweise auf Anfrage erhältlich. Die Ausführung mit Rückenlehne ist zusätzlich mit Armlehnen aus Aluminiumguss verfügbar.

Oberfläche / Farbe: Alle Stahlteile feuerverzinkt und in RAL 9007 graualuminium beschichtet. Aluminiumguss, natur.

Holz: Wahlweise Robinie unbehandelt, Jatoba bzw. FSC®-zertifiziertes Jatoba, geölt.

Befestigungsart: Zum Aufdübeln bei +/- 0 mm, Befestigungsmaterial siehe Zubehör.

Anlieferung: Fertig montiert.

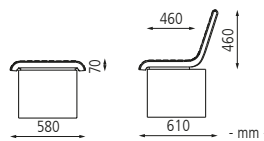
Design: David Karásek



Das Zerkleinern für verarbeitende Holzwerkstoffe
FSC® C128796



Weitere Mauerauflagen finden Sie online unter:
www.ziegler-metall.at/mauerauflagen



Mauerauflage PORT ohne Armlehnen

Ausführung	ohne Rückenlehne		mit Rückenlehne	
	580	1820	580	1820
Sitzbreite mm	580	1820	580	1820
Befestigungsart	zum Aufdübeln			
Holzart	Robinie			
Gewicht kg	11	27	15	40
Nr.	177 296 DT	177 293 DT	177 304 DT	177 301 DT
€	508,00	839,00	648,00	1.078,00
Holzart	Jatoba			
Gewicht kg	12	31	17	46
Nr.	177 295 DT	177 294 DT	177 303 DT	177 302 DT
€	605,00	943,00	726,00	1.181,00
Holzart	FSC® 100%-zertifiziertes Jatoba			
Gewicht kg	12	31	17	46
Nr.	177 318 DT	177 317 DT	177 322 DT	177 321 DT
€	724,00	1.118,00	869,00	1.418,00

Zubehör für Befestigung auf Beton

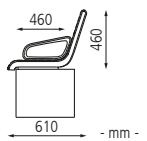
Gewindestangen (4 Stück)	Nr.	122 727 DT
M 10 / 30 / 200 Stahl, galvanisch verzinkt	€ / Set	12,90

Sie benötigen 1 Set pro Mauerauflage.



Mauerauflage PORT mit und ohne Rückenlehne, Breite 580 mm und 1820 mm, mit Robinienholzbelattung

Passende Sitzbänke PORTIQOA finden Sie auf den Seiten 308 - 309.



Mauerauflage PORT mit Armlehnen

Ausführung	mit Rückenlehne und seitlichen Armlehnen		mit Rückenlehne und 2 mittigen Armlehnen
	480	1720	1820
Sitzbreite mm	480	1720	1820
Befestigungsart	zum Aufdübeln		
Holzart	Robinie		
Gewicht kg	17	38	39
Nr.	177 316 DT	177 312 DT	177 314 DT
€	821,00	1.276,00	1.341,00
Holzart	Jatoba		
Gewicht kg	19	43	
Nr.	177 315 DT	177 311 DT	177 313 DT
€	928,00	1.399,00	1.498,00
Holzart	FSC® 100%-zertifiziertes Jatoba		
Gewicht kg	19	43	
Nr.	177 328 DT	177 326 DT	177 327 DT
€	1.116,00	1.673,00	1.789,00