



Wartehalle REGIO mit Bogendach, Dachbreite x Dachtiefe 5620 mm x 3560 mm, Dacheindeckung Polycarbonat, opal transparent, Sitzbank mittig, Stahlkonstruktion in RAL 7016 anthrazitgrau

Wartehalle REGIO



EXKLUSIV bei 

Konstruktion: Überdachungsanlage aus verzinktem Stahl, ergänzt mit Elementen aus einer wasserabweisenden, lasierten Mehrschichtplatte, mit oder ohne Seitenwände. Lieferung inkl. Sitzbank mit Holzbelattung (Robinie). Je nach Ausführung ein- bzw. beidseitige Nutzung möglich. Das Modell ist optional mit doppelseitiger, beleuchteter Werbevitrine CITY-LIGHT in einer oder beiden Seitenwänden erhältlich.

Oberfläche / Farbe: Alle Stahlteile spritzverzinkt und pulverbeschichtet in mmcite-Standardfarben. Stahlkonstruktion der Bank in Farbe wie Wartehalle.


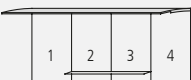
Dach: Dachausführung in den Varianten Pult- oder Bogendach. Pultdach mit Dacheindeckung Verbundsicherheitsglas (VSG), standardmäßig Klarglas mit Siebdruckdekor. Bogendach mit Polycarbonat-eindeckung, opal transparent.

Rück- / Seitenwände: Einscheibensicherheitsglas (ESG), standardmäßig Klarglas mit Siebdruckstreifen.

Entwässerung: Im Dach integrierte Regenrinne, Ableitung durch hintere Stützen, Wasseraustritt über Speier oberirdisch.

Schneelast: sk (auf dem Boden) 1,50 kN / m²

Wartehalle REGIO, Rückwand ESG, ohne Seitenwände

Dachbreite x Dachtiefe	mm	4030 x 1850	4820 x 1850
			
Oberfläche Stahlteile		spritzverzinkt und pulverbeschichtet	
Dacheindeckung VSG	Nr.	117 079 HK	117 080 HK
Dacheindeckung Polycarbonat	Nr.	117 070 HK	117 071 HK

3121



▲ Preisbeispiel:

Wartehalle REGIO

Dachbreite x Dachtiefe 4850 mm x 1850 mm, Stahlkonstruktion spritzverzinkt und pulverbeschichtet, inkl. Rück- und Seitenwände ESG, Klarglas, mit Siebdruckdekor und Sitzbank, Dacheindeckung VSG, Klarglas mit Siebdruckstreifen

Wartehalle REGIO

Preis zuzüglich Fracht & Montage.

Nr. 117 083 HK € 7.109,00

Bitte fragen Sie an – gerne erstellen wir Ihnen kostenfrei ein individuelles Angebot für Ihr Bauvorhaben: Tel 0800 100 49 01

Windlast: Zone 2

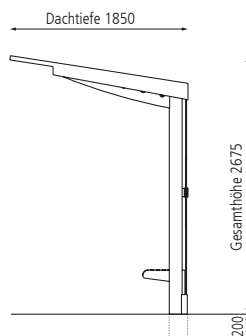
Befestigung: Stützen mit Fußplatten zum Aufdübeln bei -200 mm auf bauseitige Fundamente.

Lieferung: Zerlegt auf Palette, inklusive Bodenbefestigungsmaterial aus Edelstahl.

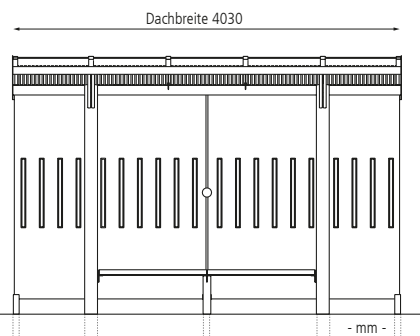
Design: David Karásek, Radek Hegmon



Seitenansicht



Frontansicht



Wartehalle REGIO, Rückwand und Seitenwände ESG

Dachbreite x Dachtiefe	mm	4050 x 1850	4850 x 1850
Oberfläche Stahlteile		spritzverzinkt und pulverbeschichtet	
Dacheindeckung VSG	Nr.	117 081 HK	117 083 HK
Dacheindeckung Polycarbonat	Nr.	117 072 HK	117 074 HK

Doppelseitige Wartehalle REGIO, ohne Wände

Dachbreite x Dachtiefe	mm	4820 x 3560	5620 x 3560
Oberfläche Stahlteile		spritzverzinkt und pulverbeschichtet	
Dacheindeckung VSG	Nr.	117 086 HK	117 087 HK
Dacheindeckung Polycarbonat	Nr.	117 077 HK	117 078 HK

▶ Weitere Bilder, Informationen und Ausschreibungstexte: www.ziegler-metall.de/regio

☎ Beratung zum Nulltarif: **0800 100 49 01**