



ZIEGLER[®]
Mehr Wert für draußen.

Ihr innovativer Partner für Stahlleichtbau
und Freiflächengestaltung

TOP-QUALITÄT
- direkt vom -
HERSTELLER!

Sitz HELENE



www.ziegler-metall.at

BESTELL-HOTLINE + BERATUNG zum Nulltarif! (Mo-Fr: 07.30-17.00 Uhr)

Tel.: +43 (0) 76 72 / 95 895

Fax: +43 (0) 76 72 / 95 895 14

info@ziegler-metall.at

Angebote für gewerbliche Kunden. Netto-Preise zzgl. gesetzl. MwSt.

Sitz HELENE

Konstruktion: Sitz aus Stahl bzw. Edelstahl mit gelochter Rückenlehne. Zur besseren Stabilisierung ist der Sitz auf der Rückseite zusätzlich mit einer Verstrebung versehen. Wahlweise auch als drehbares Sitzelement mit integriertem 360°-Drehmechanismus erhältlich.

Oberfläche / Farbe: Alle Stahlteile feuerverzinkt und pulverbeschichtet in mmcité-Standardfarben. Edelstahl V2A, gebürstet.

Befestigungsart: Mit Fußplatte zum Aufdübeln bei -100 mm, Befestigungsmaterial siehe Zubehör.

Anlieferung: Fertig montiert.

Design: David Karásek

Allgemeine Merkmale

Sitzform : gerade

Oberfläche Unterkonstruktion : feuerverzinkt und pulverbeschichtet

Bankform : gerade

Oberfläche Auflage : feuerverzinkt und pulverbeschichtet

empfohlene Einbautiefe : 100 mm

Material Unterkonstruktion : Stahl

Armlehnen : nein

Befestigungsart : zum Aufdübeln bei -100 mm

Material Auflage : Stahl

Produkttyp : Sitz

Sitzbreite : 420 mm

Sitzhöhe : 445 mm

Breite : 420 mm

Sitztiefe : 435 mm

Höhe : 895 mm

177.374 Sitz HELENE drehbar, aus Stahl

Sitzform : gerade

Oberfläche Unterkonstruktion : feuerverzinkt und pulverbeschichtet

Bankform : gerade

Oberfläche Auflage : feuerverzinkt und pulverbeschichtet

empfohlene Einbautiefe : 100 mm

Material Unterkonstruktion : Stahl

Armlehnen : nein

Befestigungsart : zum Aufdübeln bei -100 mm

Material Auflage : Stahl

Produkttyp : Sitz

Sitzbreite : 420 mm

Tiefe : 583 mm

Sitzhöhe : 445 mm

Breite : 420 mm

Gewicht : 37 kg

Sitztiefe : 435 mm

Höhe : 895 mm

[zum Webshop](#)

177.352 Sitz HELENE aus Stahl

Sitzform : gerade

Oberfläche Unterkonstruktion : feuerverzinkt und pulverbeschichtet

Bankform : gerade

Oberfläche Auflage : feuerverzinkt und pulverbeschichtet

empfohlene Einbautiefe : 100 mm

Material Unterkonstruktion : Stahl

Armlehnen : nein

Befestigungsart : zum Aufdübeln bei -100 mm

Material Auflage : Stahl

Produkttyp : Sitz

Sitzbreite : 420 mm

Tiefe : 585 mm

Sitzhöhe : 445 mm

Breite : 420 mm


Gewicht : 36 kg

Sitztiefe : 435 mm


Höhe : 895 mm

[zum Webshop](#)


Sitz HELENE in RAL 5015 himmelblau und RAL 6027 lichtgrün



Sitz HELENE in RAL 1021 rapsgelb und RAL 9006 weißaluminium



Sitz HELENE, Edelstahl



Sitz HELENE in RAL 9006 weißaluminium



Sitz HELENE in RAL 5015 himmelblau



Sitz HELENE in RAL 5015 himmelblau und RAL 3020 verkehrsrot sowie Edelstahl



Sitz HELENE in RAL 5015 himmelblau und RAL 3020 verkehrsrot sowie Edelstahl



Sitz HELENE in RAL 5015 himmelblau und RAL 3020 verkehrsrot sowie Edelstahl



Sitz HELENE in RAL 5015 himmelblau und RAL 3020 verkehrsrot sowie Edelstahl



Sitz HELENE, Edelstahl



Sitz HELENE, Edelstahl sowie in RAL 5015 himmelblau und RAL 3020 verkehrsrot



Sitz HELENE in RAL 5015 himmelblau

